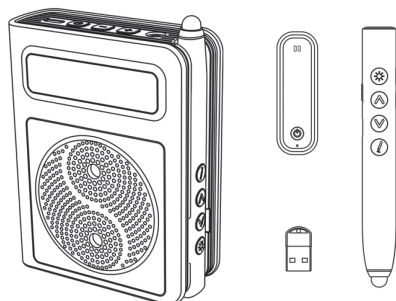


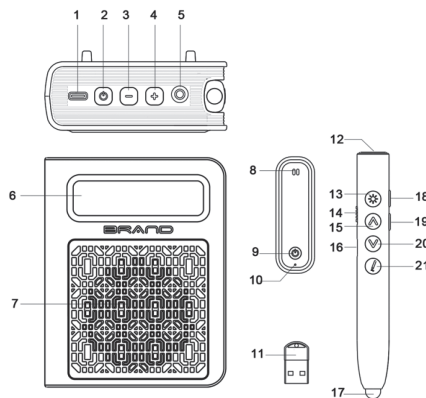
说明书

无线演示领夹麦扩音器



快速入门指南

结构示意图



- | | | |
|------------|-------------|-------------|
| 1. 充电口 | 8. 麦克风咪头孔 | 15. 上翻页 |
| 2. 开关机按键 | 9. 麦克风开关按键 | 16. 翻页笔充电口 |
| 3. 音量 - | 10. 麦克风指示灯 | 17. 白板书写笔头 |
| 4. 音量 + | 11. 翻页笔接收器 | 18. 多媒体音量 - |
| 5. 麦克风输入插孔 | 12. 激光头 | 19. 多媒体音量 + |
| 6. 显示屏 | 13. 激光按键 | 20. 下翻页 |
| 7. 扬声器出音孔 | 14. 翻页笔拨动开关 | 21. 标注按键 |

扩音器使用说明

1. 长按扩音器开关机按键25开机/关机 (开机默认为扩音模式, 左边指示灯呼吸状态, 开机音量默认为8档); 取出领夹麦克风, 长按开关机按键25开机, 扩音器和领夹麦的指示灯长亮表示配对成功。
2. 扩音模式有线麦插入, 无线麦停止工作, 扩音模式指示灯长亮, 拔出后无线麦恢复工作。
3. 开机状态下, 短按开关机按键切换成蓝牙模式, 右边指示灯呼吸, 配对设备搜索蓝牙名称: KY888或者KY168, 配对成功后指示灯长亮。
4. 扩音模式状态下, 音量按键一共10个档位: 1~10d (单击调整音量)。
5. 蓝牙模式下, 音量按键一共10个档位: 1~10d (单击调整音量), 长按音量加减按键切换上下曲, 双击开关机按键暂停播放。
6. 麦克风长按25开机/关机, 单击静音, 开机状态下, 蓝灯慢闪, 配对成功蓝灯长亮, 充电状态指示灯呼吸, 充满指示灯灭; 电量于低电20%指示灯慢闪。

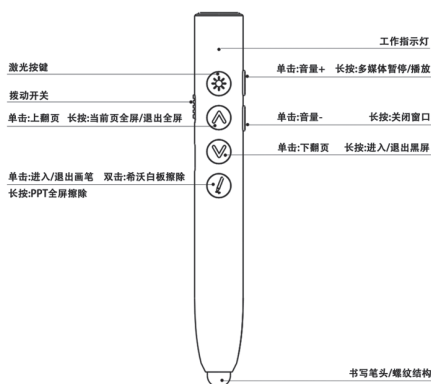
充电说明

1. 扩音器屏幕显示电量100-100; 当电量低20, 请及时充电; 领夹麦与翻页笔磁吸在扩音器上面可随时充电。
2. 当扩音器处于低电量或长时间不使用时, 应将电池充满电后关机保存, 以延长和保护电池的使用寿命。
3. 扩音器在充电过程中请不要使用。

产品参数

信噪比: >60 dB
 电池容量: 3.7V 90mAh(麦克风)
 额定输入: DC 5V=80mA
 频率响应: 190 Hz ~20 KHz
 扬声器: 4Ω 10W
 额定输入: DC 5V-2A
 尺寸-主装置 (宽*高*厚): 93*35*118mm
 重量-主装置: 约248g
 执行标准: GB4943.1-2022
 AUX 输入: 600 mV
 充电时长: 约2小时
 蓝牙版本: V5.4
 峰值功率: 约25 W
 电池容量: 3.7V 2600mAh
 充电时长: 约2.5小时

翻页笔产品参数



遥控技术: RF2.4GHZ
 遥控距离: 理想环境50-100米
 工作电压: 3.3-4.2V
 待机电流: 25uA
 电池类型: 聚合物锂电池
 外形尺寸: 6.5*10*126mm

操作系统: Windows, Android, Linux
 软件平台: Windows office, WPSoffice
 接口兼容: USB2.0兼容USB1.1, 3.0
 工作电压: USB总线供电(4.5V-5.5V)
 产品重量: 25g

注意事项

1. 清洁机器前请断开充电器, 并且关机。
2. 非专业人员请勿自行拆开设备, 避免造成机器故障, 并丧失保修权益。
3. 请勿将设备放置在阳光直接照射的地方, 以避免电子零件提早老化。
4. 避免在灰尘飞扬或环境脏乱的场所使用(灰尘容易引起设备故障)。
5. 请勿将设备放置在过冷或过热的环境中, 会导致设备无法正常运行。
6. 建议使用设置环境温度勿超-10°C-40°C, 相对湿度10%-95%
7. 请勿将任何物品塞入设备内, 以避免引起机件短路或电路损毁, 请勿泼洒任何液体到本产品上。
8. 避免本机与硬物摩擦撞击, 以免造成表面刮花、脱落或其他硬件损坏。
9. 产品不得暴露在诸如日照、火烤或类似过热环境中。
10. 该说明书含重要信息, 请给予保留。

警告

本产品具有产生激光的功能, 激光对眼睛有害, 请勿把笔拒激光指向人群, 特别是脸部, 严禁用激光直射眼睛! 避免把激光指向镜子或其他高反射的表面上! 切勿将本产品给儿童当玩具! 本产品内置锂电池, 切勿把本产品丢入火中因电池可能发生爆炸; 也请勿把本产品浸入水中或者任何其他液体中, 电池短路受损坏时可能发生爆炸。企图拆开、调整或修理时, 请专业人员作业!

